

Kifúvófejek

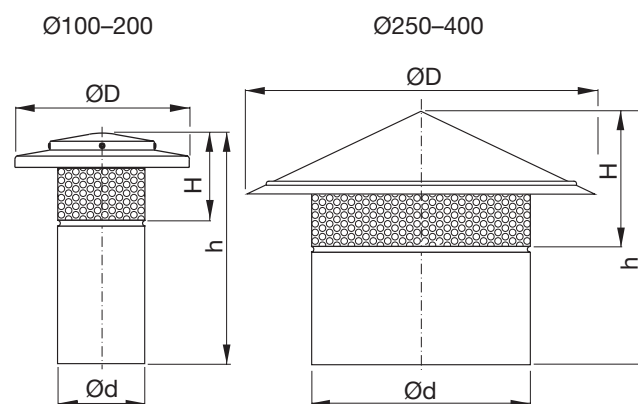
HU



Leírás

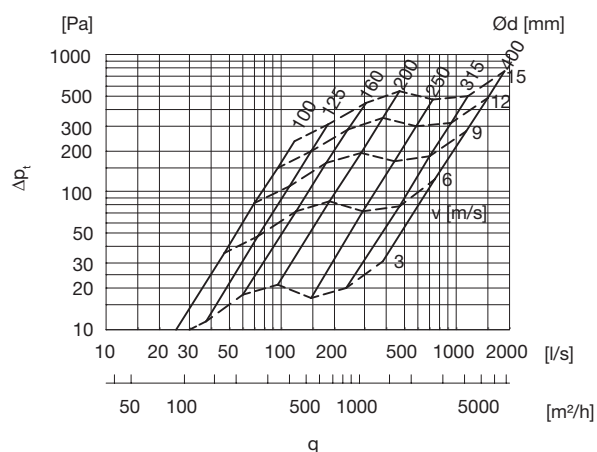
Szellőzősapka tető feletti elhelyezésre. Idomkapcsoló csatlakozással, mely kívülről illeszkedik a légcsatornára.

Méretek





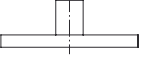











Ød névl	ØD mm	H mm	h mm	m kg	Tetőátvezetés TGR	
					50 mm	100 mm
Méret						
100	200	99	264	0,51	3	3
125	225	102	267	0,65	3	4
160	260	105	270	0,81	3	4
200	315	114	273	1,09	3	4
250	400	156	291	1,45	4	5
315	500	185	303	1,99	5	6
400	600	226	344	2,70	5	6

Műszaki adatok



Rendelési minta

Termék	HU	160
Méret Ød		

Kifúvófej	HU 						
Tetőátvezető csatlakozó elem, felső	AGIS 			TGR-OA 			
Tetőátvezető	SR 	SRI 	SRIP 	GISOL / GISOLP 	TGR 	Tetőátvezető körül	
						VHING / VHINP 	Esővédő, külső
						UG 	Esővédő, belső
						MG / MGL 	Párazáró membrán
Tetőátvezető csatlakozó elem, alsó					TGR-NA 		
Légcsatorna	SR 			LKR 			

A táblázatban látható az összes lehetőség, ahogy csatlakoztathatók a termékek egymáshoz. A katalógusban nem található méretek esetén érdeklődjön a Lindab képviselőjénél.

1
2
3
4
5
6
7
8
9
10
11
12
13
14
15
16
17
18